


10

Утверждено:  Директор
 Куликова Надежда Владимировна (подпись)

Меню-заказ на выдачу продуктов питания № 00-317
 от 24 августа 2023
 Учреждение: АНО ДПО «РС-Торговля»
 Структурное подразделение: АНО ДПО «РС-Торговля»
 Материально-отраслевое подразделение: нет
 Типовое меню

Форма по ОКУД 0504/02
 Дата 24.08.23
 по ОКПО
 Организация: Основное

Коды категории	Коды товаров	Коды единиц измерения	Коды наименований	Коды единиц измерения	Коды наименований	Коды единиц измерения	Коды наименований	Коды единиц измерения	Коды наименований	Коды единиц измерения	Коды наименований	Коды единиц измерения	Коды наименований
1	2	3	4	5	6	7	8	9	10	11	12	13	14
АНО ДПО «РС-Торговля»	АНО ДПО «РС-Торговля»	АНО ДПО «РС-Торговля»	АНО ДПО «РС-Торговля»	АНО ДПО «РС-Торговля»	АНО ДПО «РС-Торговля»	АНО ДПО «РС-Торговля»	АНО ДПО «РС-Торговля»	АНО ДПО «РС-Торговля»	АНО ДПО «РС-Торговля»	АНО ДПО «РС-Торговля»	АНО ДПО «РС-Торговля»	АНО ДПО «РС-Торговля»	АНО ДПО «РС-Торговля»
2	3	4	5	6	7	8	9	10	11	12	13	14	15
124,00	124,00	124,00	124,00	124,00	124,00	124,00	124,00	124,00	124,00	124,00	124,00	124,00	124,00
34	34	34	34	34	34	34	34	34	34	34	34	34	34
24180,00	24180,00	24180,00	24180,00	24180,00	24180,00	24180,00	24180,00	24180,00	24180,00	24180,00	24180,00	24180,00	24180,00
20336,00	20336,00	20336,00	20336,00	20336,00	20336,00	20336,00	20336,00	20336,00	20336,00	20336,00	20336,00	20336,00	20336,00
229	229	229	229	229	229	229	229	229	229	229	229	229	229
Всего	Всего	Всего	Всего	Всего	Всего	Всего	Всего	Всего	Всего	Всего	Всего	Всего	Всего

Продукты питания	Код	Количество продуктов питания по формуле закупки											Результаты расчетов (количество)					
		Завтрак			Обед				Ужин				Итого по Сад		Итого по Фили			Итого по Сад + Фили
1. Старая мельница*	612001	1	0,034	0,395	2	0,034	0,398	1	0,034	0,398	1	0,034	0,398	0,423	0,061	0,484	0,484	0,484
2. Батон горичный	612002	2	0,034	0,395	3	0,101	0,775	2	0,068	0,581	3	0,101	0,775	4,853	0,677	5,53	5,53	5,53
3. Говядина	612003	3	0,034	0,395	4	0,101	0,775	3	0,068	0,581	4	0,101	0,775	5,85	0,85	6,7	6,7	6,7
4. Горох шлифованный колотый	612004	4	0,034	0,395	5	0,101	0,775	4	0,068	0,581	5	0,101	0,775	11,7	1,7	13,4	13,4	13,4
5. Повидло	612005	5	0,034	0,395	6	0,101	0,775	5	0,068	0,581	6	0,101	0,775	2,048	0,286	2,334	2,334	2,334
6. Рыба с/м	612006	6	0,034	0,395	7	0,101	0,775	6	0,068	0,581	7	0,101	0,775	24,244	2,926	27,17	27,17	27,17
7. Снежок 2,5%	612007	7	0,034	0,395	8	0,101	0,775	7	0,068	0,581	8	0,101	0,775	29,122	5,078	34,2	34,2	34,2
8. Масло сливочное крестьянское 72,5%	612008	8	0,034	0,395	9	0,101	0,775	8	0,068	0,581	9	0,101	0,775	3,681	0,44	4,121	4,121	4,121
9. Масло подсолнечное	612009	9	0,034	0,395	10	0,101	0,775	9	0,068	0,581	10	0,101	0,775	2,963	0,377	3,34	3,34	3,34
10. Молоко литьевое пастеризованное 3,2%	612010	10	0,034	0,395	11	0,101	0,775	10	0,068	0,581	11	0,101	0,775	74,205	10,296	84,501	84,501	84,501
11. Творог 9%	612011	11	0,034	0,395	12	0,101	0,775	11	0,068	0,581	12	0,101	0,775	19,456	2,544	22	22	22
12. Сыр голландский*	612012	12	0,034	0,395	13	0,101	0,775	12	0,068	0,581	13	0,101	0,775	0,768	0,084	0,852	0,852	0,852
13. Яйцо	612013	13	0,034	0,395	14	0,101	0,775	13	0,068	0,581	14	0,101	0,775	147,647	22,353	170	170	170
14. Мука пшеничная	612014	14	0,034	0,395	15	0,101	0,775	14	0,068	0,581	15	0,101	0,775	10,903	1,527	12,43	12,43	12,43
15. Крупа манная	612015	15	0,034	0,395	16	0,101	0,775	15	0,068	0,581	16	0,101	0,775	2,188	0,312	2,5	2,5	2,5
16. Рис круглозерный шлифованный	612016	16	0,034	0,395	17	0,101	0,775	16	0,068	0,581	17	0,101	0,775	1,546	0,202	1,748	1,748	1,748
17. Пшено	612017	17	0,034	0,395	18	0,101	0,775	17	0,068	0,581	18	0,101	0,775	1,546	0,202	1,748	1,748	1,748
18. Сахар (песок)	612018	18	0,034	0,395	19	0,101	0,775	18	0,068	0,581	19	0,101	0,775	6,846	1,024	7,87	7,87	7,87
19. Шиповник	612019	19	0,034	0,395	20	0,101	0,775	19	0,068	0,581	20	0,101	0,775	2,124	0,303	2,427	2,427	2,427
20. Картофель	612020	20	0,034	0,395	21	0,101	0,775	20	0,068	0,581	21	0,101	0,775	14,64	1,6	16,24	16,24	16,24
21. Лук репчатый	612021	21	0,034	0,395	22	0,101	0,775	21	0,068	0,581	22	0,101	0,775	3,923	0,547	4,47	4,47	4,47
22. Морковь	612022	22	0,034	0,395	23	0,101	0,775	22	0,068	0,581	23	0,101	0,775	1,936	0,202	2,138	2,138	2,138
23. Свекла	612023	23	0,034	0,395	24	0,101	0,775	23	0,068	0,581	24	0,101	0,775	15,646	1,944	17,59	17,59	17,59
24. Сок	612024	24	0,034	0,395	25	0,101	0,775	24	0,068	0,581	25	0,101	0,775	39	6,8	45,8	45,8	45,8
25. Хлеб пшеничный	612025	25	0,034	0,395	26	0,101	0,775	25	0,068	0,581	26	0,101	0,775	10,551	1,189	11,74	11,74	11,74


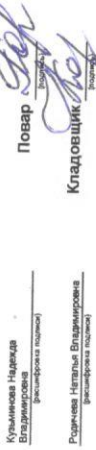


41,096

47,96

95

-4 = 225

Продукты питания	Количество продуктов питания по наименованию за периода										Ресурсы производства питания (коп.)					
	Завтрак					Обед					Ужин			Операции		
Наименование	Код	Единица измерения	Завтрак	Обед	Ужин	Итого по саду	Итого по Ясли	Итого по Ясли	Итого по Ясли	Итого по Ясли	Итого по Ясли	Итого по Ясли	Итого по Ясли	Итого по Ясли	Итого по Ясли	Итого по Ясли
1																
Количество порций	2		13	14	15	16	17	18	19	20	21	22	23	24	25	26
Выход - вес порции	34		34	34	34	34	34	34	34	34	34	34	34	34	34	34
26. Хлеб ржано-пшеничный	616001	кг	4	200/200	150	200	59	78	120	150	150	230	254/44	30	195	195
27. Дрожжи прессованные	616030	кг														
28. Соль йодированная	616042	кг														
			0,029	0,166	0,029	0,166	0,029	0,166	0,029	0,166	0,029	0,166	0,029	0,166	0,029	0,166
			1,7	1,7	1,7	1,7	1,7	1,7	1,7	1,7	1,7	1,7	1,7	1,7	1,7	1,7
			0,058	0,329	0,058	0,329	0,058	0,329	0,058	0,329	0,058	0,329	0,058	0,329	0,058	0,329
			11,07													
			9,715	1,355												
			0,033	0,19												
			0,029	0,166												
			0,993	0,174												
			11,07													
			0,223													
			1,167													

Директор 
 Мед.сестра 
 Повар 
 Кладовщик 

Кузьмина Надежда Владимировна (директор садика)
 Руднева Наталья Владимировна (директор садика)
 Курганова Елена Геннадьевна (директор садика)
 Родичева Наталья Владимировна (директор садика)

